







NEW

MC - manualny kontroler przepływu do nawiewnika **Isola 2**



Kolory:

	RAL 8024		RAL 1011		RAL 8003		RAL 8019
	Biały		RAL 7035		RAL 9011		RAL 7016



OPIS:

Unikalne na skalę rynku manualne przymknięcie do nawiewników Isola 2. Pozwala nawiewnikowi o bardzo wysokiej izolacyjności akustycznej, zachować doskonale parametry przepływu powietrza, bez negatywnego wpływu na ceny design nawiewnika.

WYMIARY:

(szerokość x wysokość x głębokość)



Podkładka MC: 422 x 46 x 14 [mm]

NAJWAŻNIEJSZE CECHY:

- ✓ Obecność suwaka daje możliwość płynnego przymknięcia nawiewnika, eliminując zjawisko nadmiernego przeciągu
- ✓ Nie wpływa negatywnie na akustykę nawiewnika
- ✓ Zgodnie z normą zachowuje minimalny przepływ powietrza w granicach 20-30% przepływu maksymalnego

MONTAŻ:

- ✓ Kompatybilna z nawiewnikiem Isola 2 oraz filtrem antysmogowym NovaAir
- ✓ Prosty sposób montażu
- ✓ Brak konieczności dodatkowej ingerencji w ramę okna – podkładka korzysta z tych samych otworów montażowych na wkręty
- ✓ W przypadku zastosowania łącznika akustycznego RA - podkładkę mocujemy do łącznika, nie do ramy okiennej

BUDOWA:

1. Nawiewnik Isola 2
2. MC – manualny kontroler przepływu
3. Wkręty montażowe
4. Łącznik akustyczny (opcjonalnie)

